

**БРОШЮРА**  
**«БЮДЖЕТ ДЛЯ ГРАЖДАН»**

**р.п. УХОЛОВО 2013 год**

# ЧТО ТАКОЕ БЮДЖЕТ?



**ДЕФИЦИТ** бюджета - превышение расходов бюджета над его доходами

**ПРОФИЦИТ** бюджета - превышение доходов бюджета над его расходами

# ГРАЖДАНИН И ЕГО УЧАСТИЕ В БЮДЖЕТНОМ ПРОЦЕССЕ

Помогает формировать доходную часть бюджета (налог на доходы физических лиц)

КАК НАЛОГОПЛАТЕЛЬЩИК

**БЮДЖЕТ**

КАК ПОЛУЧАТЕЛЬ  
СОЦИАЛЬНЫХ ГАРАНТИЙ

Получает социальные гарантии – расходная часть бюджета (образование, здравоохранение, социальные выплаты и др.)

**ВОЗМОЖНОСТИ ВЛИЯНИЯ  
ГРАЖДАНИНА НА СОСТАВ  
БЮДЖЕТА**

1

- Оценка качества предоставления муниципальных услуг (размещается на сайте администрации муниципального образования – Ухоловский муниципальный район)

2

- Публичные слушания проекта решения Ухоловской районной Думой о бюджете муниципального образования – Ухоловский муниципальный район на очередной финансовый год и плановый период (проходят ежегодно в декабре)

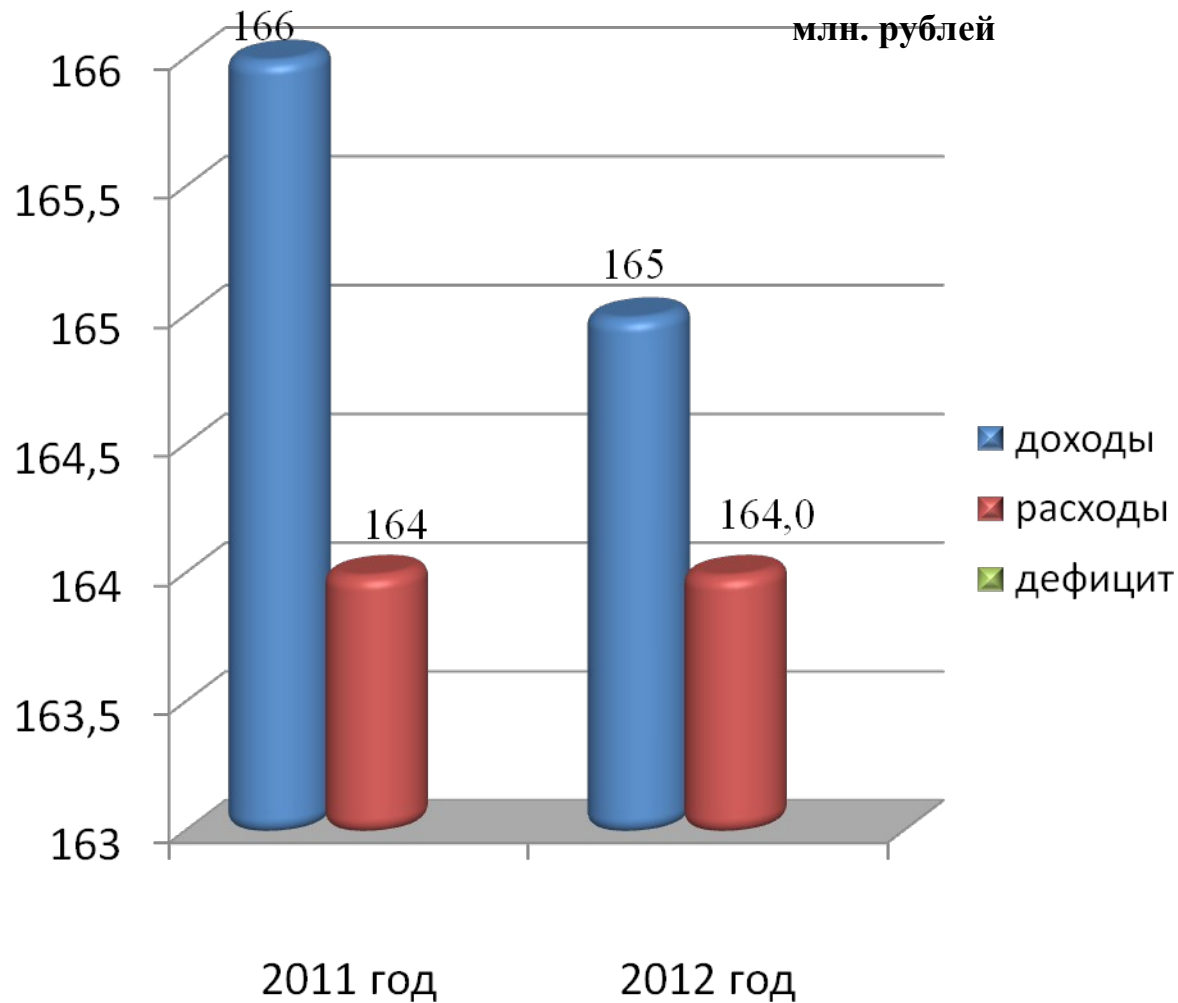
3

- Публичные слушания по проекту решения Ухоловской районной Думой об исполнении бюджета мо – Ухоловский муниципальный район (проходят ежегодно в апреле)

# ЭТАПЫ БЮДЖЕТНОГО ПРОЦЕССА



# ОСНОВНЫЕ ХАРАКТЕРИСТИКИ РАЙОННОГО БЮДЖЕТА за 2012 год



# ИСПОЛНЕНИЕ РАЙОННОГО БЮДЖЕТА за 2012 год, тыс. рублей

## Доходы бюджета:

Налог на доходы физических лиц  
**25771**

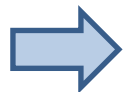
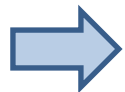
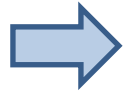
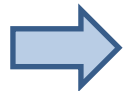
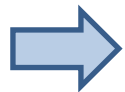
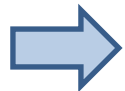
Налоги на имущество  
**21**

Социальный налог на вмененный доход  
**1988**

Финансовая помощь из областного бюджета  
**52774**

Прочие доходы  
**802**

**Всего доходов: 164 696**



**ИТОГИ БЮДЖЕТА:**

**Доходы в расчете на 1 человека (руб./чел.):**  
**17 307**

**Расходы в расчете на 1 человека (руб./чел.):**  
**17 268**

Численность населения:  
9 516 чел.

## Расходы бюджета:

Образование  
**104585**

Культура  
**15487**

Социальная политика  
**15384**

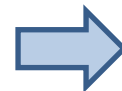
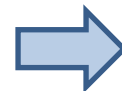
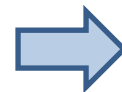
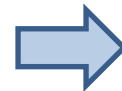
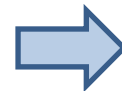
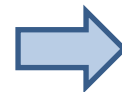
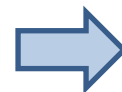
Национальная экономика  
**2226**

Финансовая помощь поселениям  
**1729**

Физическая культура и спорт  
**2101**

Другие сферы  
**22811**

**Всего расходов: 164 323**



# ИНФОРМАЦИЯ ОБ ИСПОЛНЕНИИ ЦЕЛЕВЫХ ПРОГРАММ в 2012 году

№ п/п	Программы	Утверждено, тыс. рублей	Исполнено за 2012 год, тыс. рублей	% исполне- ния
1	Программы в области социальной поддержки	55	50	90,9%
2	Программы социально-культурной направленности	97	82	84,5%
3	Программы в области образования	2194	1685	76,8%
4	Программы направленные на обеспечение безопасности	-	-	-
5	Прочие программы	144	123	85,4%
	<b>ВСЕГО</b>	<b>2490</b>	<b>1940</b>	<b>77,9%</b>

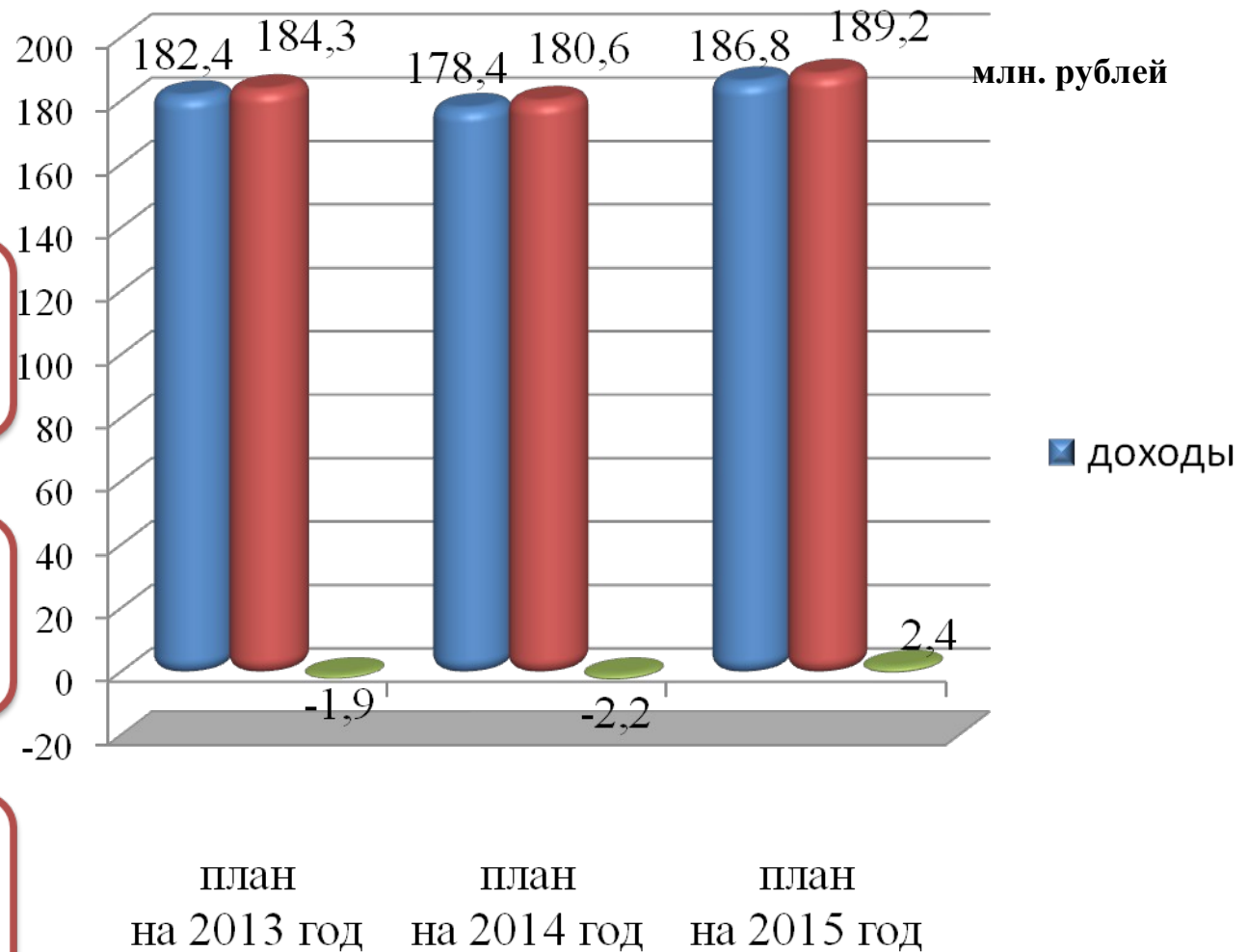
# ОСНОВНЫЕ ХАРАКТЕРИСТИКИ РАЙОННОГО БЮДЖЕТА на 2013 -2015 гг.

Районный  
бюджет  
2013 год

Доходы  
182 422 тыс.руб.  
109,3% к 2012 г.

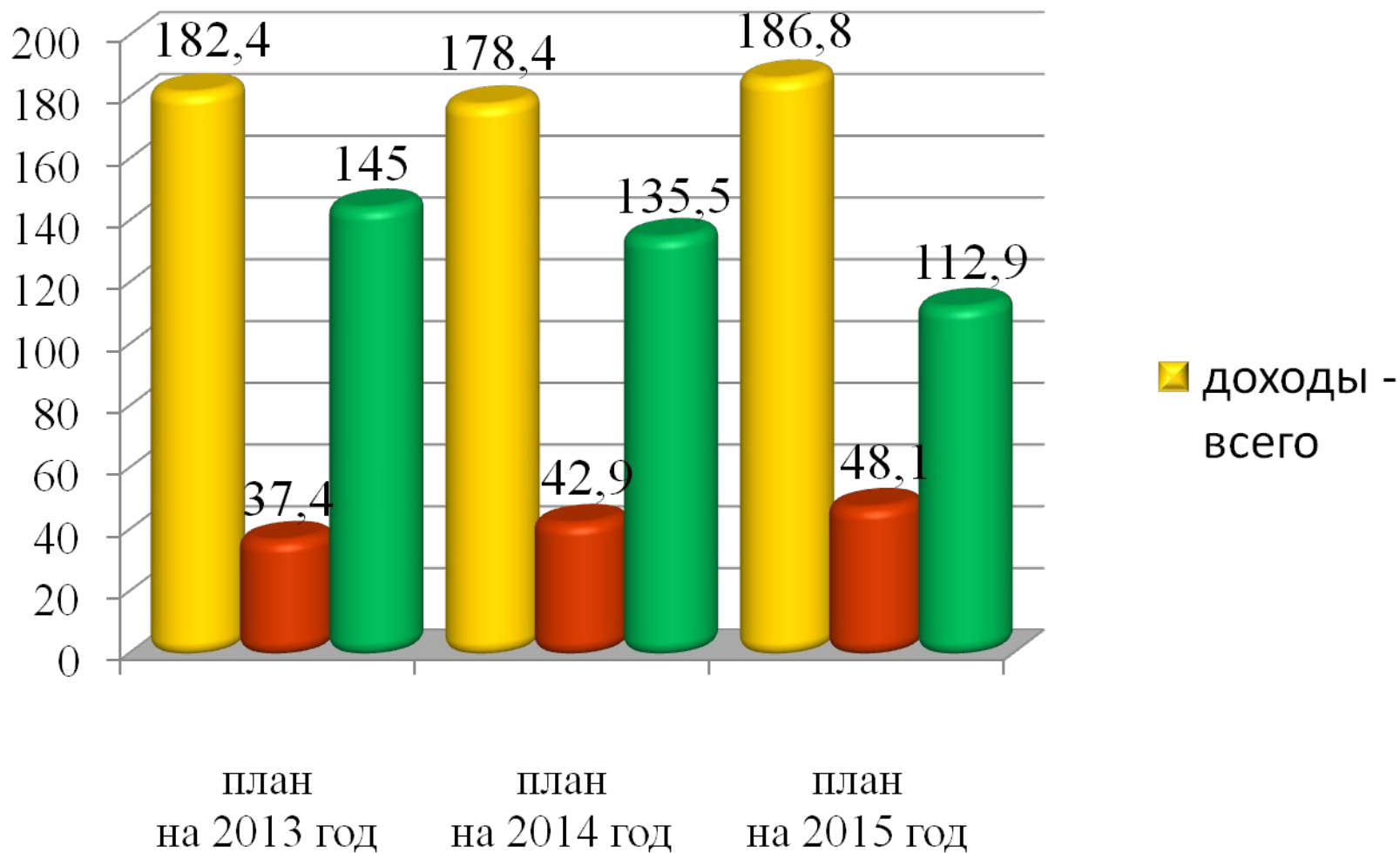
Расходы  
184 294 тыс.руб.  
112,2 % к 2012 г.

Дефицит  
- 1 872 тыс.руб.

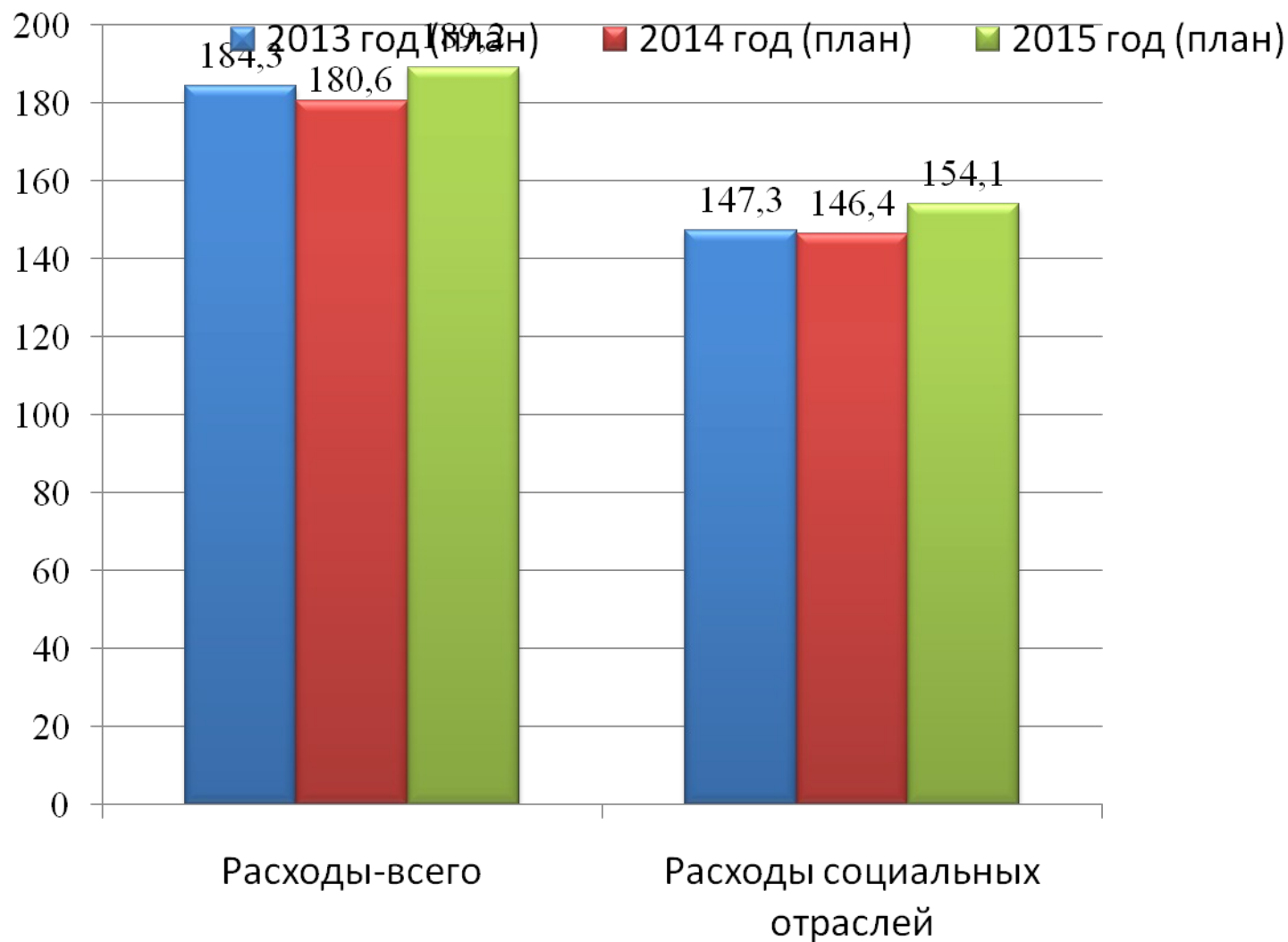




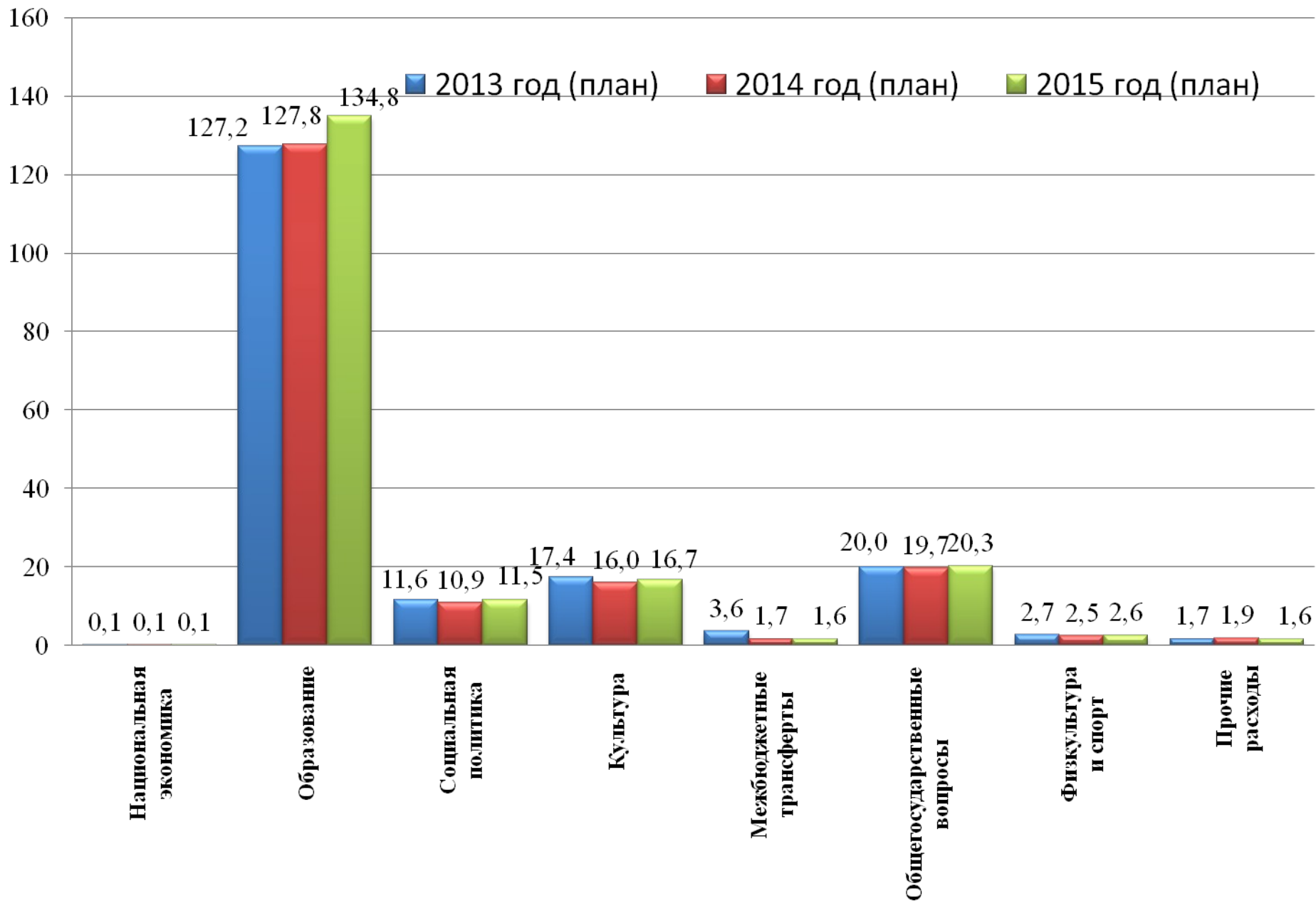
# ОСНОВНЫЕ ХАРАКТЕРИСТИКИ ДОХОДОВ РАЙОННОГО БЮДЖЕТА на 2013 -2015 гг., млн. рублей



# ОСНОВНЫЕ ХАРАКТЕРИСТИКИ РАСХОДОВ РАЙОННОГО БЮДЖЕТА в 2013-2015 гг., млн. рублей



# РАСХОДЫ РАЙОННОГО БЮДЖЕТА в 2013-2015 гг., млн. рублей



# МЕЖБЮДЖЕТНЫЕ ТРАНСФЕРТЫ БЮДЖЕТАМ ПОСЕЛЕНИЙ, тыс. рублей

Показатели	2012 год	2013 год (план)	2013 к 2012, %	2014 год (план)	2014 к 2013, %	2015 год (план)	2015 к 2014, %
<b>Межбюджетные трансферты всего,</b>	<b>1728,6</b>	<b>3617</b>	<b>209,2%</b>	<b>1732</b>	<b>47,9</b>	<b>1608,5</b>	<b>92,9</b>
<i>в том числе:</i>							
Дотации на выравнивание бюджетной обеспеченности	1070	2508	234,4	794	31,7	818,5	103,1
Иные межбюджетные трансферты	658,6	1109	168,4	938	84,6	790	84,2

# ОСНОВНЫЕ ПАРАМЕТРЫ РАЙОННОГО БЮДЖЕТА на 2013 год, тыс. рублей




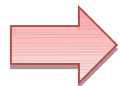
## Доходы бюджета:

Налог на доходы физических лиц  
**32296**

Единый налог на вмененный доход  
**1908**

Финансовая помощь из областного бюджета  
**144982**

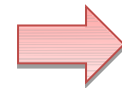
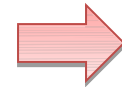
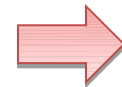

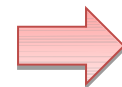
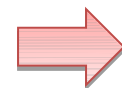
Прочие доходы  
**3236**



**ИТОГИ  
БЮДЖЕТА:**

**Доходы в  
расчете  
на 1 человека  
(руб./чел.):  
19 208**

**Расходы в  
расчете  
на 1 человека  
(руб./чел.):  
19 405**



## Расходы бюджета:

Национальная экономика  
**140**

Образование  
**127160**

Социальная политика  
**11624**

Культура  
**17413**

Финансовая помощь поселениям  
**3617**

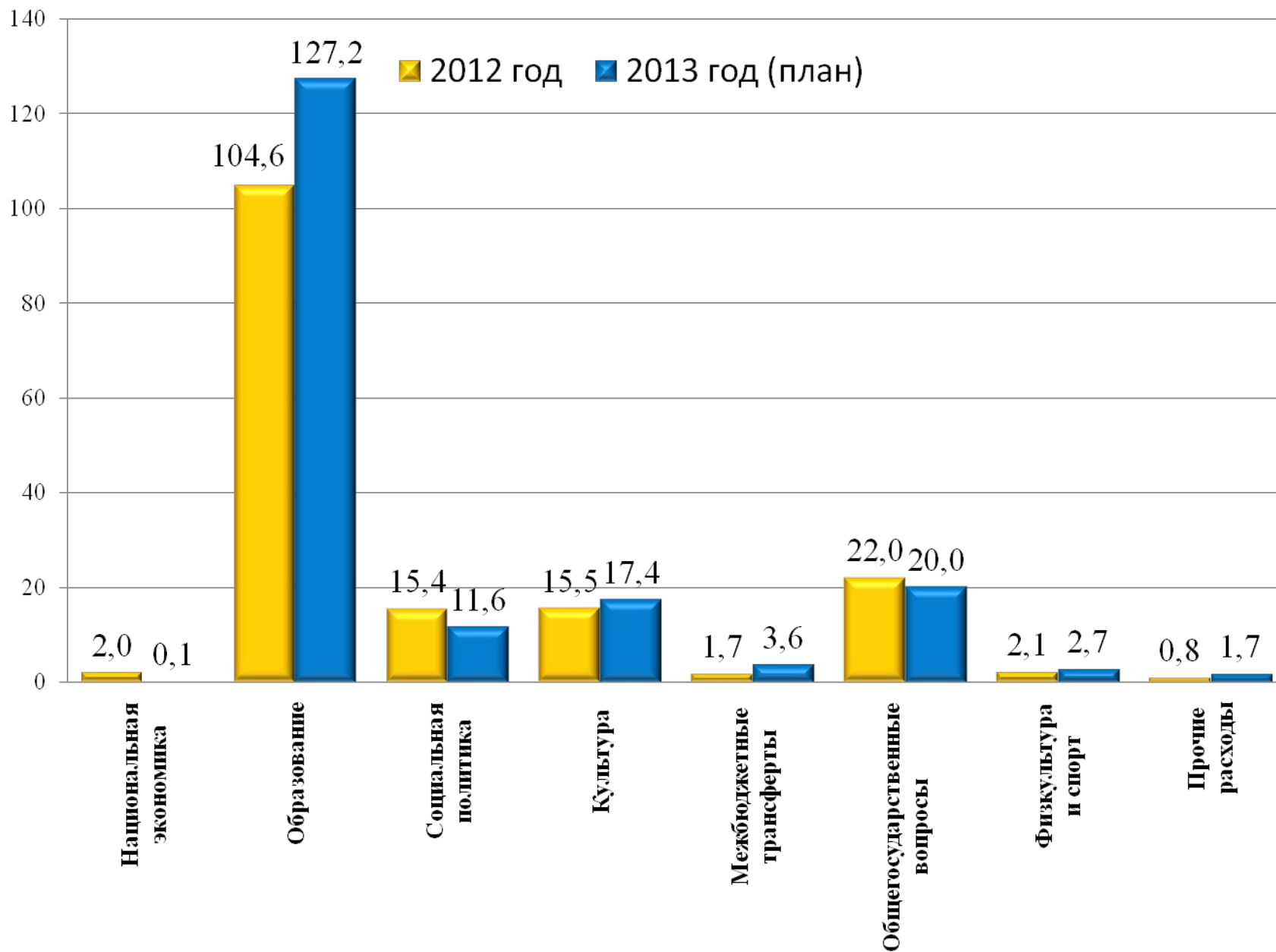
Другие сферы  
**24340**

**Всего доходов: 182422**

Численность населения:  
9497чел.

**Всего расходов: 184294**

# РАСХОДЫ РАЙОННОГО БЮДЖЕТА в 2012-2013 гг., млн. рублей



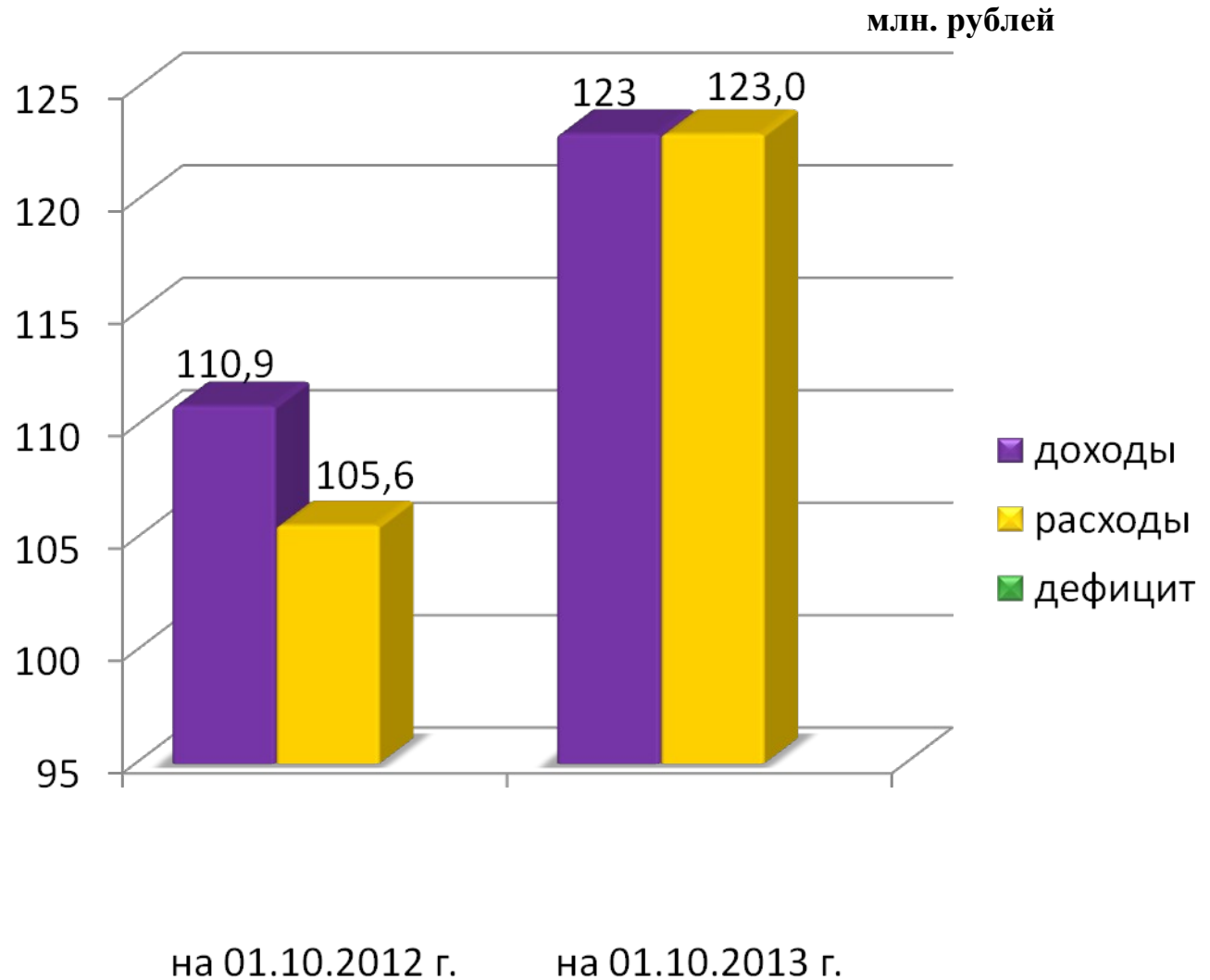
# ИСПОЛНЕНИЕ РАЙОННОГО БЮДЖЕТА за 9 месяцев 2012 -2013 гг.

Районный бюджет  
9 месяцев 2013 г.

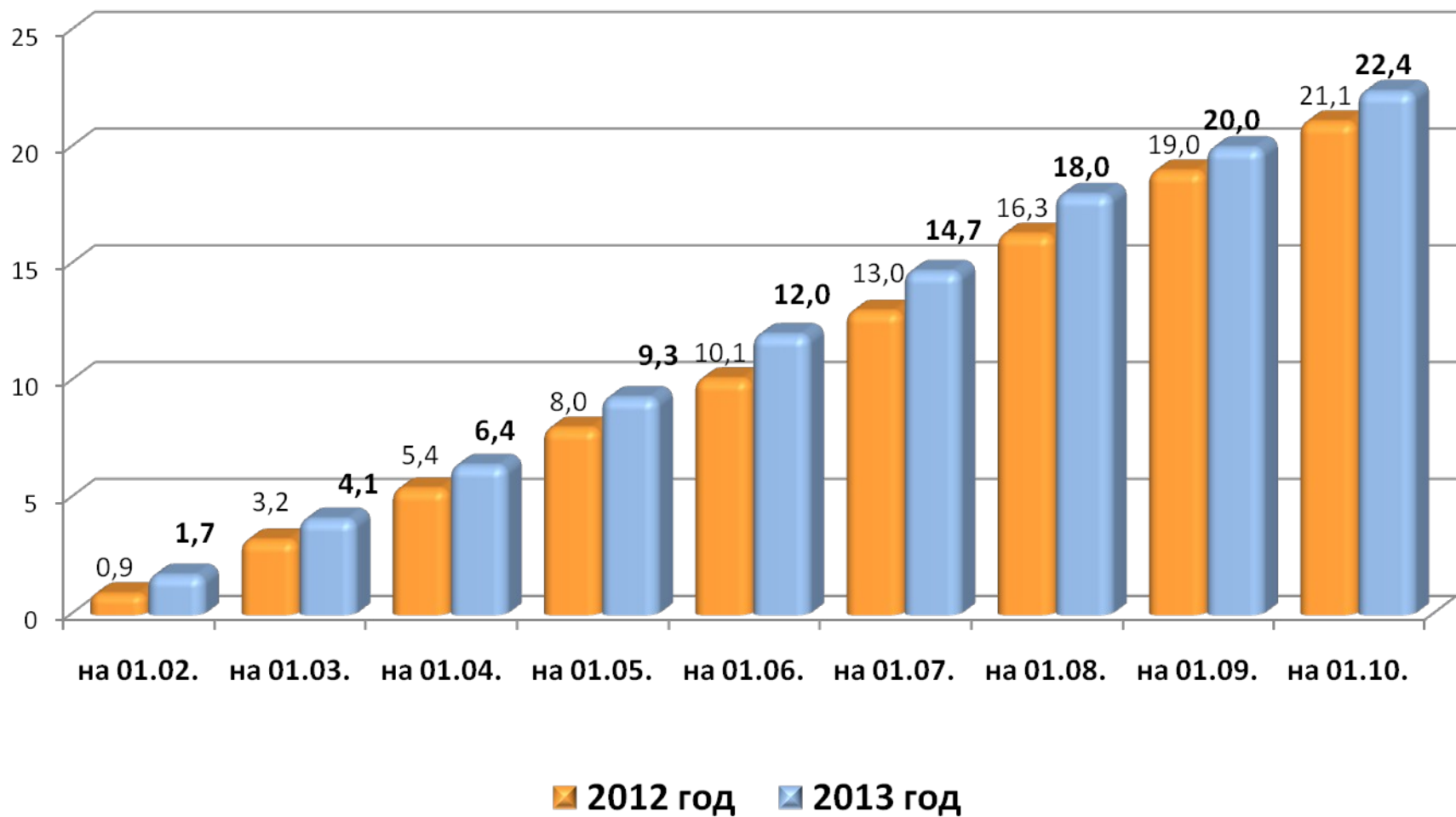
Доходы  
122 989,7 тыс.руб.  
110,9 % к 2012 г.

Расходы  
123 023,3 тыс.руб.  
116,5 % к 2012 г.

Профицит  
33,6 тыс.руб.

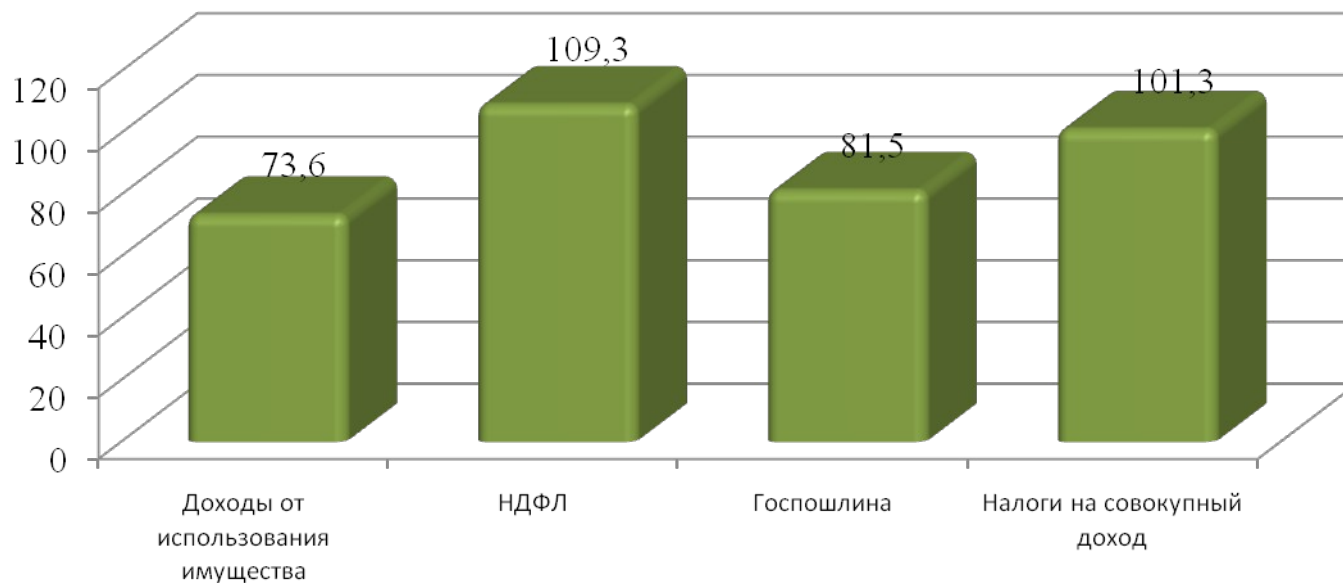


## ПОСТУПЛЕНИЯ НАЛОГОВЫХ И НЕНАЛОГОВЫХ ДОХОДОВ В РАЙОННЫЙ БЮДЖЕТ за 9 месяцев 2012-2013 гг., млн. рублей





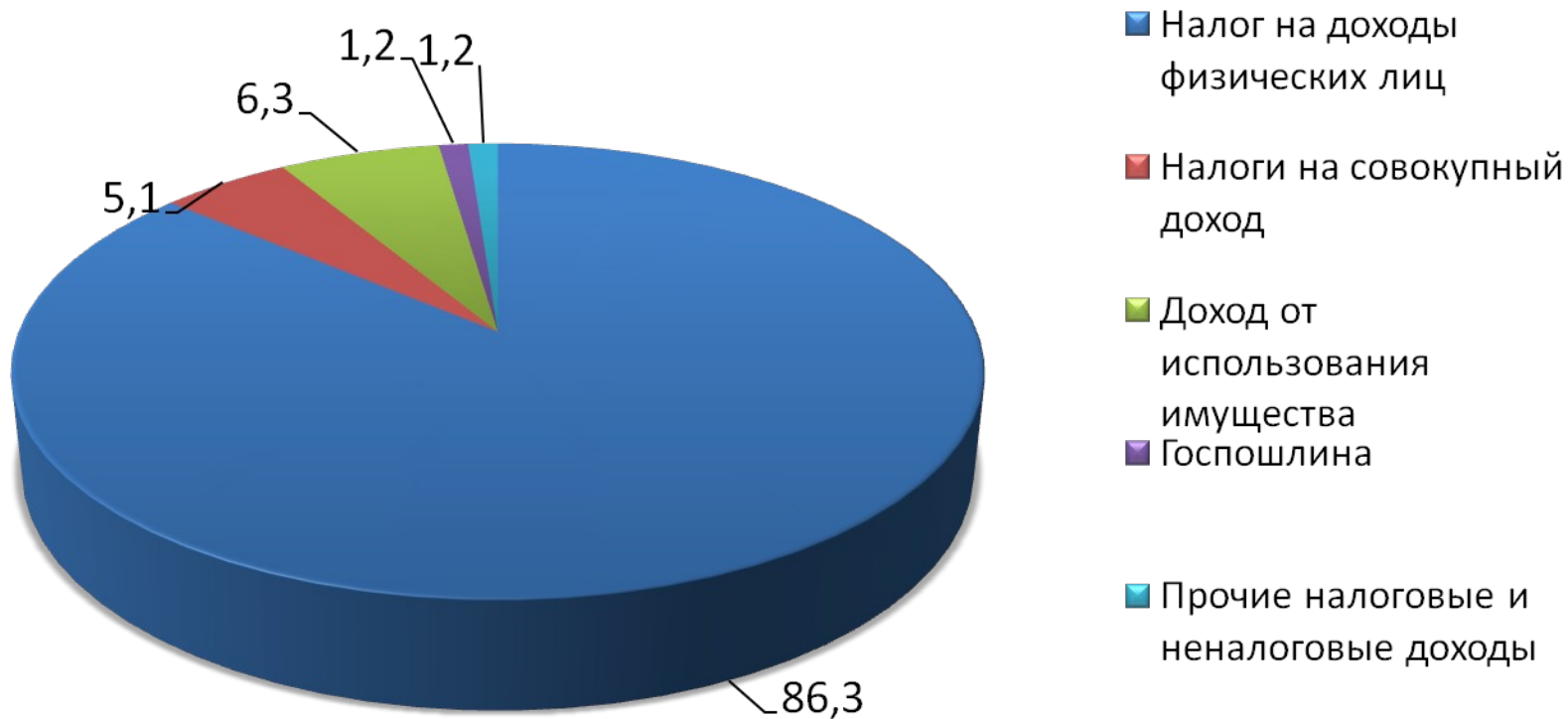
## ТЕМПЫ РОСТА ОСНОВНЫХ ДОХОДНЫХ ИСТОЧНИКОВ РАЙОННОГО БЮДЖЕТА на 01.10.2013 к 01.10.2012, %



### Информация о темпах роста поступления основных доходных источников районного бюджета

	Сумма, тыс. рублей		Темпы роста, %
	на 01.10.2012	на 01.10.2013	
Доходы от использования имущества	1011,1	744	73,6
Налог на доходы физических лиц	18001	19683,9	109,3
Госпошлина	387,6	315,9	81,5
Налоги на совокупный доход	1397,5	1415,3	101,3

# СТРУКТУРА НАЛОГОВЫХ И НЕНАЛОГОВЫХ ДОХОДОВ РАЙОННОГО БЮДЖЕТА на 01.10.2013 г. , %



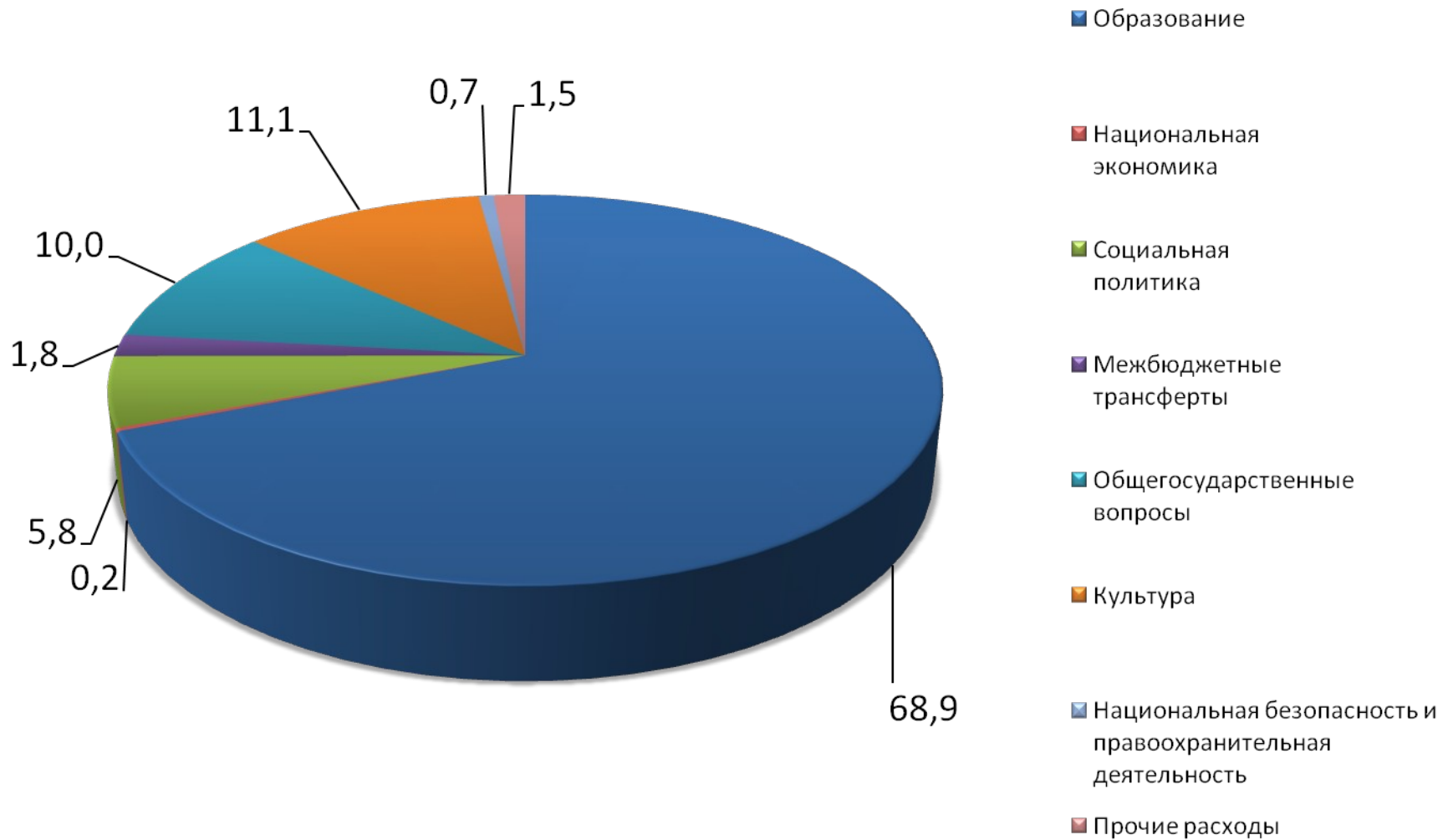
# ТЕМПЫ РОСТА РАСХОДОВ СОЦИАЛЬНЫХ ОТРАСЛЕЙ РАЙОННОГО БЮДЖЕТА на 01.10.2013 к 01.10.2012, %



## Информация о темпах роста расходов социальных отраслей районного бюджета

	Сумма, тыс. рублей		Темпы роста, %
	на 01.10.2012	на 01.10.2013	
Образование	65932,8	80824,4	122,6
Социальная политика	11541	9433,7	81,7
Физкультура и спорт	1614,2	1756,3	108,8
Культура	10882,4	13001,6	119,5

## СТРУКТУРА РАСХОДОВ РАЙОННОГО БЮДЖЕТА на 01.10.2013 г., %



## ИНФОРМАЦИЯ ОБ ИСПОЛНЕНИИ ЦЕЛЕВЫХ ПРОГРАММ в 2013 году

№ п/п	Программы	Утверждено, тыс. рублей	Исполнено на 01.10.2013, тыс. рублей	% исполне- ния
1	Программы в области социальной поддержки	55	-	-
2	Программы социально-культурной направленности	144,3	108,1	74,9
3	Программы в области образования	4061,6	762,7	18,8
4	Программы направленные на обеспечение безопасности	40	-	-
5	Прочие программы	218,5	86,9	39,8
	<b>ВСЕГО</b>	<b>4519,4</b>	<b>957,7</b>	<b>54,8</b>